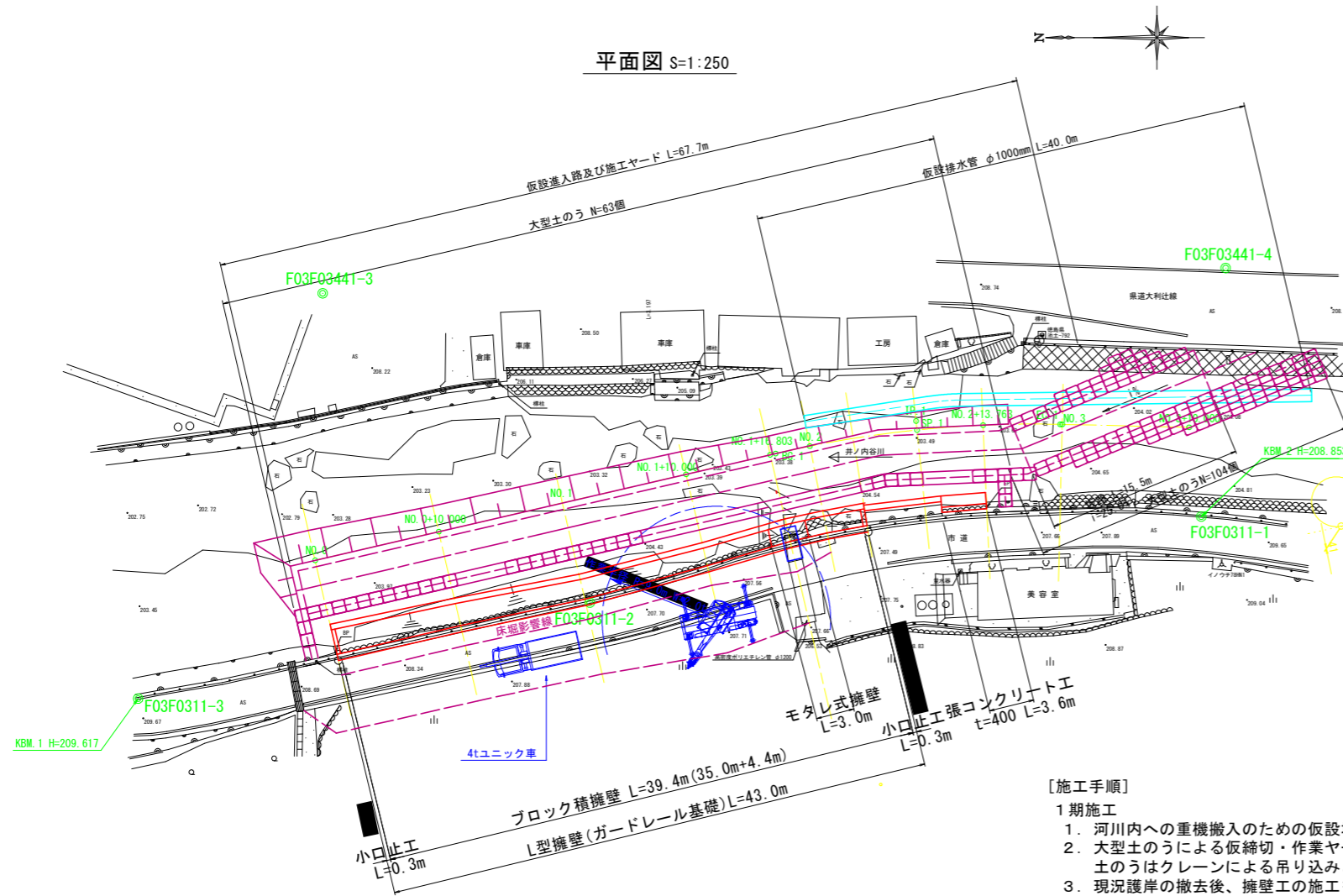


施工計画図(その1) (案)

平面図 S=1:250



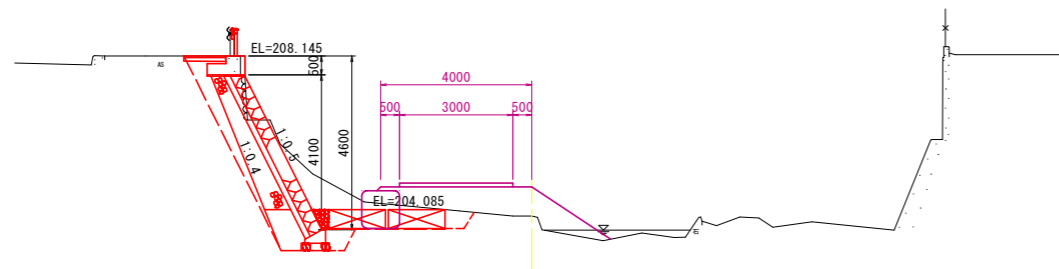
[施工手順]

1期施工

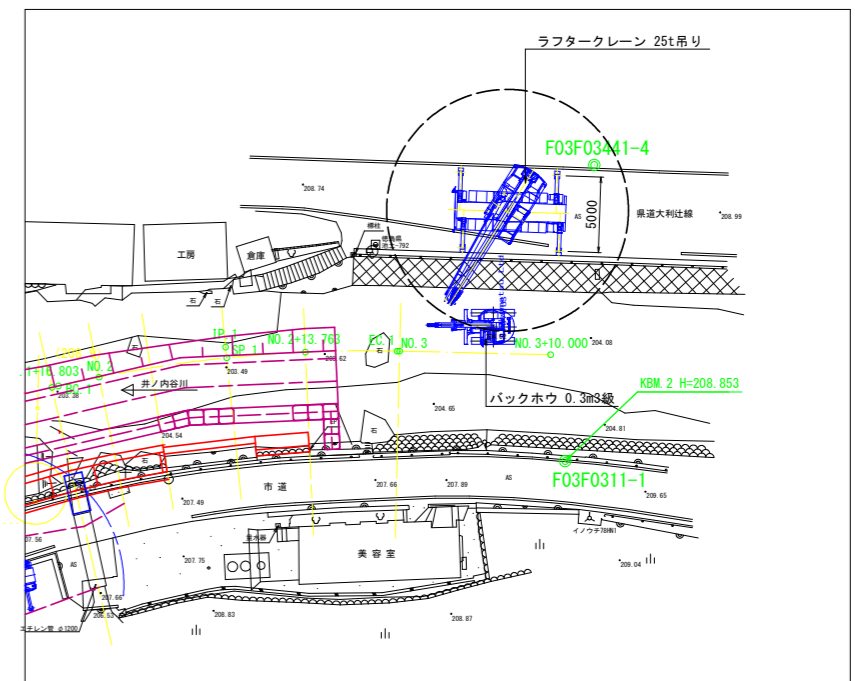
1. 河川内への重機搬入のための仮設坂路を施工。
2. 大型土のうによる仮締切・作業ヤードを施工。
土のうはクレーンによる吊り込みとする。
3. 現況護岸の撤去後、擁壁工の施工を行う。

断面図 S=1:100

NO. 0+10.000付近



重機吊り込み案



[施工手順]

1期施工

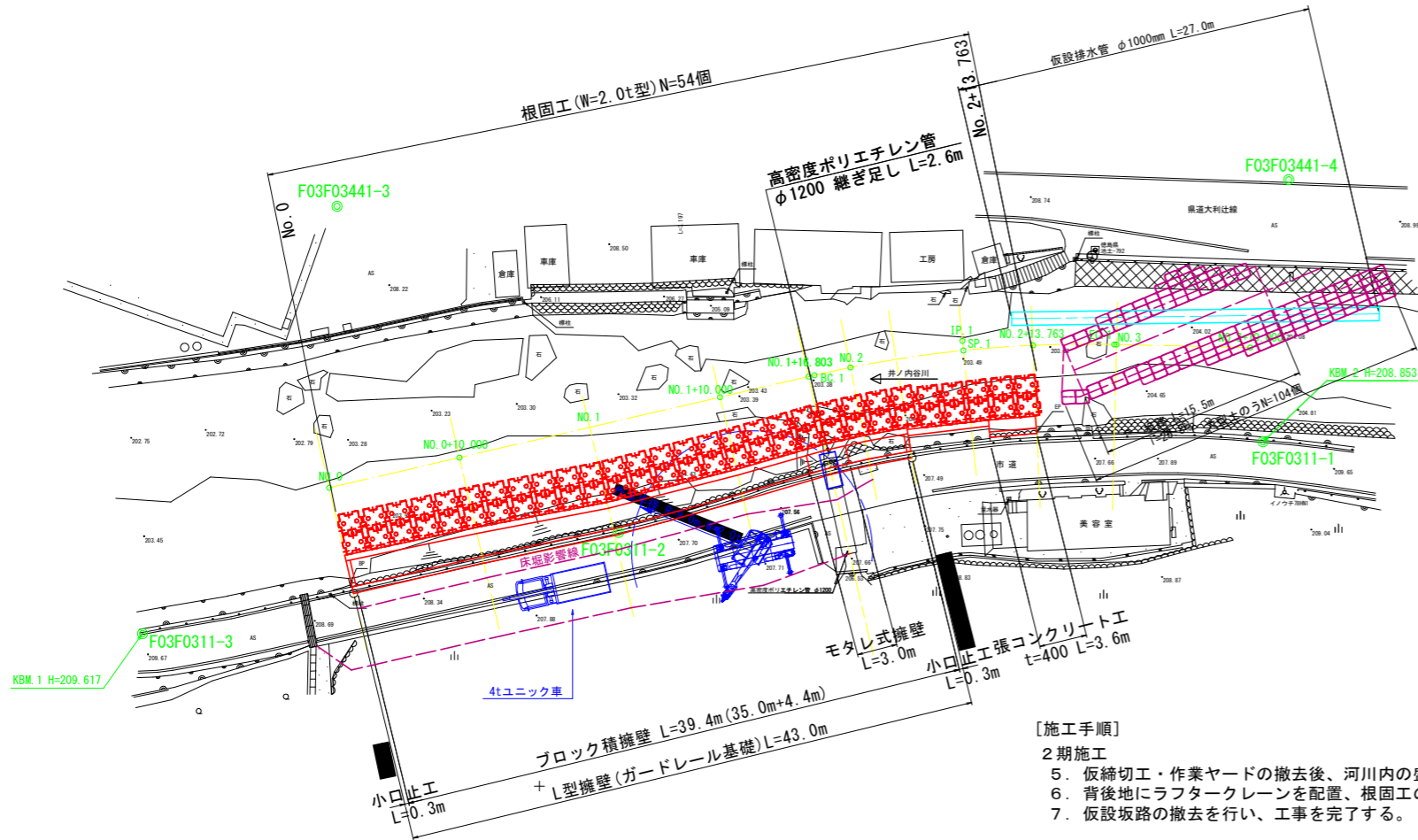
1. 河川内へ重機をラフタークレーンにより吊り込む。
2. 大型土のうによる仮締切・作業ヤードを施工。
土のうはクレーンによる吊り込みとする。
3. 現況護岸の撤去後、擁壁工の施工を行う。

参考図

工事名	R4三土 井ノ内谷川 三・井川井内西 法覆護岸工事(3) (着手日指定型) (担い手確保型)		
路線名等	井ノ内谷川		
工事箇所	三好市井川町井内西(第3分割)		
図面名	施工計画図(その1)		
縮尺	図示	図面番号	1 / 2
会社名			
事業者名	徳島県西部総合県民局県土整備部<三好庁舎>		

施工計画図(その2) (案)

平面図 S=1:250

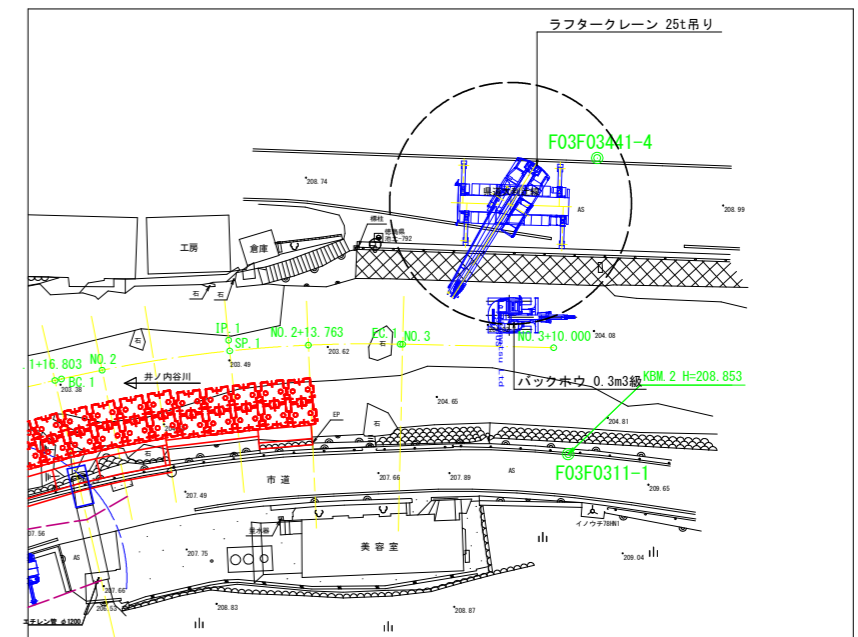


[施工手順]

2期施工

5. 仮締切工・作業ヤードの撤去後、河川内の盛土・整地を行う。
6. 背後地にラフタークレーンを配置、根固工の設置を開始する。
7. 仮設坂路の撤去を行い、工事を完了する。

重機吊り込み案



[施工手順]

2期施工

5. 仮締切工・作業ヤードの撤去後、河川内の盛土・整地を行う。
6. 背後地にラフタークレーンを配置、根固工の設置を開始する。
7. 河川内の重機をラフタークレーンで吊り込み撤去し工事を完了する。

参考図

工事名	R4三土 井ノ内谷川 三・井川井内西 法覆護岸工事(3) (着手日指定型) (担い手確保型)		
路線名等	井ノ内谷川		
工事箇所	三好市井川町井内西(第3分割)		
図面名	施工計画図(その2)		
縮尺	図示	図面番号	2 / 2
会社名			
事業者名	徳島県西部総合県民局県土整備部<三好庁舎>		